



OKRĘGOWA IZBA PIELEŃNIAREK I POŁOŻNYCH W BIAŁYMSTOKU

KOMUNIKAT

w sprawie składania dokumentów w Okręgowej Izbie Pielęgniarek i Położnych w Białymstoku

Okręgowa Izba Pielęgniarek i Położnych w Białymstoku uprzejmie informuje, iż **od dnia 1 czerwca 2023 roku**, stosownie do wymogów określonych przepisami prawa administracyjnego, ochrony danych osobowych oraz obowiązującymi regulaminami wszelkie wnioski, podania, pisma oraz inne dokumenty dotyczące:

- rejestru pielęgniarek i położnych
- kształcenia podyplomowego pielęgniarek i położnych
- pomocy finansowej członkom samorządu

przyjmowane są wyłącznie w formie papierowej.

W związku z powyższym, złożenie w/w wniosków, pism czy dokumentów w formie innej niż papierowa nie będzie wywoływać jakichkolwiek skutków formalnych.

Ponadto przypominamy, że w przypadku zamiaru złożenia do akt swojej sprawy kserokopii dokumentów **należy przedstawić pracownikowi izby oryginał składanego dokumentu do wglądu, celem jego poświadczenia.**

Jednocześnie przypominamy, że w przypadku składania pocztą e-mail do Okręgowej Izby Pielęgniarek i Położnych w Białymstoku plików z innymi dokumentami, nie dotyczącymi spraw wyżej wymienionych i jednocześnie zawierającymi **Państwa dane osobowe, NALEŻY, w trosce o bezpieczeństwo tych danych zabezpieczyć je hasłem.**

Zabezpieczenie dokumentów hasłem, zmniejsza ryzyko przejęcia ich treści przez osoby niepowołane. Niezależnie dokumenty takie będą przyjmowane także w formie papierowej.

*Przewodnicząca
Okręgowej Rady Pielęgniarek
i Położnych w Białymstoku*

Białystok dnia 23.05.2023 rok

dr n. med. Beata Janina Olejnik
Signed by /
Podpisano przez:



Beata Janina
Olejnik

Date / Data:
2023-05-23 22:38

Jak to zrobić ?

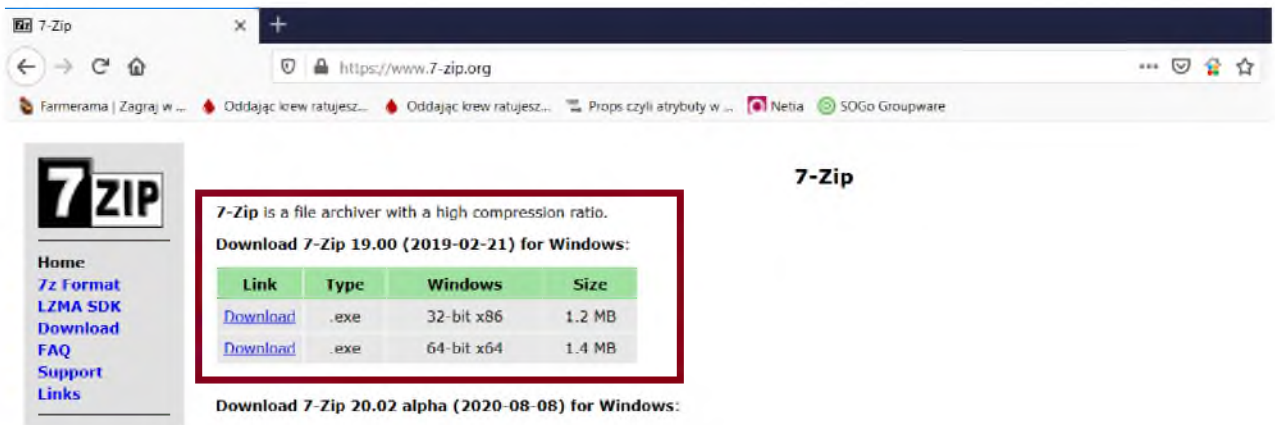
1. Skontaktować się z OIPiP w Białymstoku celem ustalenia hasła
2. Spakować dane i wysłać do izby.

W systemie operacyjnym nie zawsze występuje program do „pakowania” danych.

W związku z tym należy wejść na stronę:

<https://www.7-zip.org/>

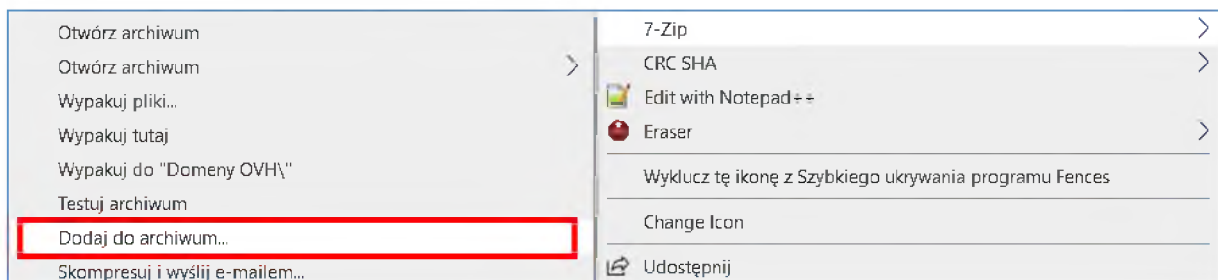
Jeżeli nie znamy wersji systemu / 32-bit czy 64-bit / pobieramy wersję 32-bit x86 – działa w obu wersjach. Pobieramy i instalujemy.



Instalacja zajmuje chwilę.

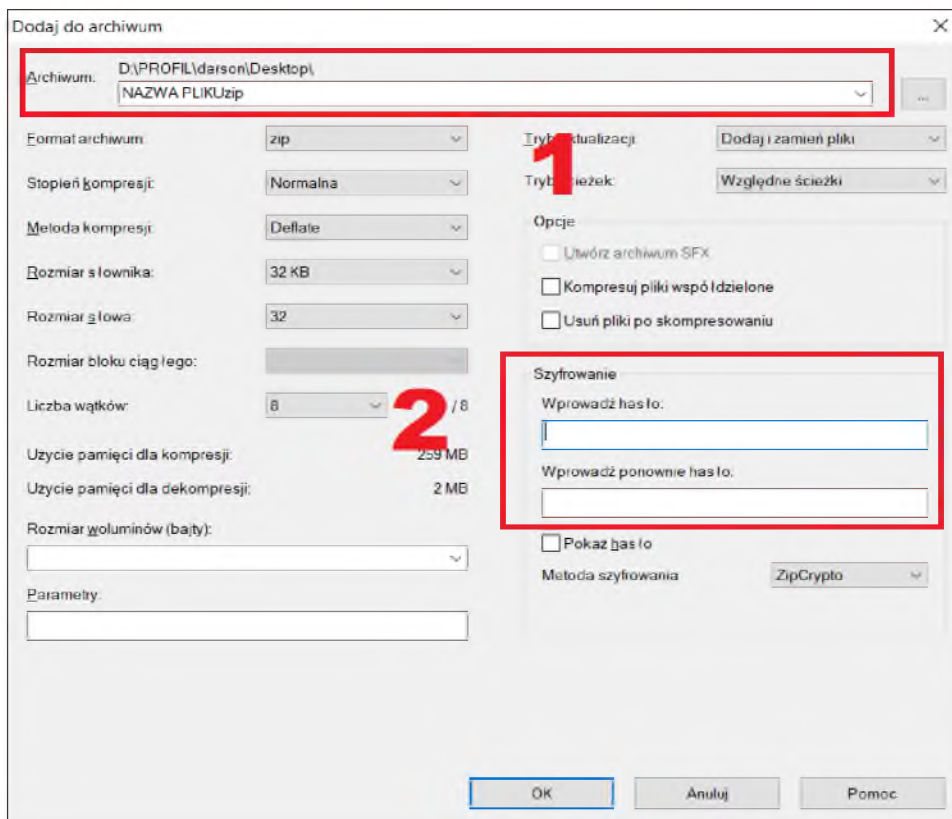
Jak zabezpieczyć pakowany plik/pliki hasłem ? Bardzo prosto.

Na zaznaczonym pliku/plikach klikamy prawym przyciskiem myszy, w menu podręcznym pokaże się 7-zip, wybieramy opcję dodaj do archiwum



I pojawi się okno:

1. Wpisujemy własną nazwę pliku
2. Wprowadzamy hasło uzgodnione z izbą
3. NIE MODYFIKUJEMY ŻADNYCH INNYCH PÓL



Po kliknięciu ok mamy plik/pliki zabezpieczone hasłem.

Dopiero teraz wysyłamy je na adres e-mail: izba@oipip.bialystok.pl Okręgowej Izby Pielęgniarek i Położnych w Białymstoku.

Jednocześnie osoby zainteresowane otrzymaniem informacji zwrotnej od Okręgowej Izby Pielęgniarek i Położnych w Białymstoku w postaci elektronicznej, obowiązane są do umieszczenia w e-mailu oświadczenia o poniższej treści:

„Informuję, że wszelkie odpowiedzi/instrukcje/informacje itp. dotyczące przesłanej korespondencji należy przekazywać zwrótnie na uwidoczniony w niniejszej wiadomości adres e-mail:@

Deklaracja powyższa stanowi jednocześnie moją zgodę na przekazywanie powyższych wiadomości za pomocą tego środka przekazu.”

.....

Imię i Nazwisko

.....

Nr prawa wykonywania zawodu